

PLANTA DE ELEVAÇÃO
 ESC.1: 25

CLIENTE: _____
 PROJETO: _____
RECEPÇÃO E BANHEIROS
 DESENHO: _____
PLANTA DE ELEVAÇÃO
 DATA: 24/02/2022 ESCALA: 1:25

FOLHA	
08A	
TOTAL	REV.
03	00

PAINEL LISO EM MDF MADEIRADO
CARVALHO HANOVER
COM ILUMINAÇÃO EM LED

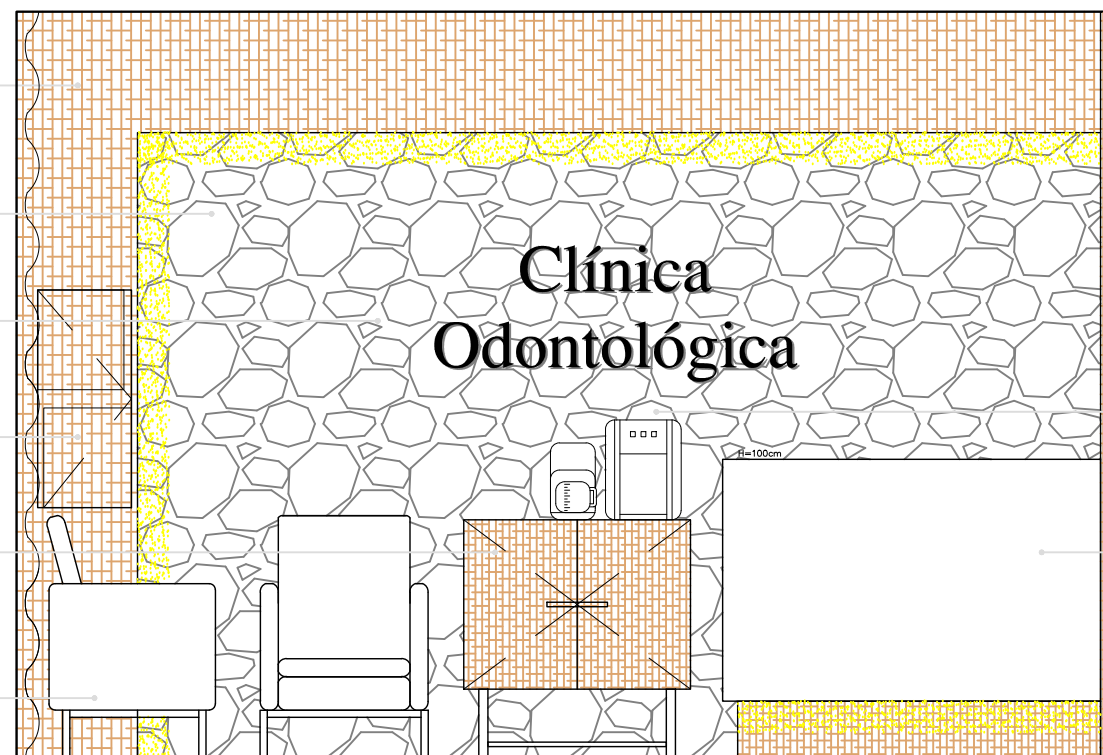
PAREDE EM PEDRA EXISTENTE

LOGOTIPO EM AÇO ESCOVADO

PORTA OCULTA PARA ACESSO
AOS QUADROS ELÉTRICOS

BAR EM MDF MADEIRADO
CARVALHO HANOVER
COM 2 PORTAS DE ABRIR RIPADAS
E 2 PRATELEIRAS INTERNAS

POLTRONA EXISTENTE



PAINEL LISO EM MDF MADEIRADO
CARVALHO HANOVER

PURIFICADOR DE ÁGUA
ELETROLUX BIVOLT PE11B

BALCÃO EM MDF MADEIRADO
CARVALHO HANOVER
E MÁRMORE BRANCO PRIME
COM ILUMINAÇÃO NO RODAPÉ

ELEVAÇÃO 01
ESC.1: 25

PINTURA COR
CALOPSITA 188 SUVINIL,
OURO BRANCO 185 SUVINIL
OU CRÔMIO 185 SUVINIL

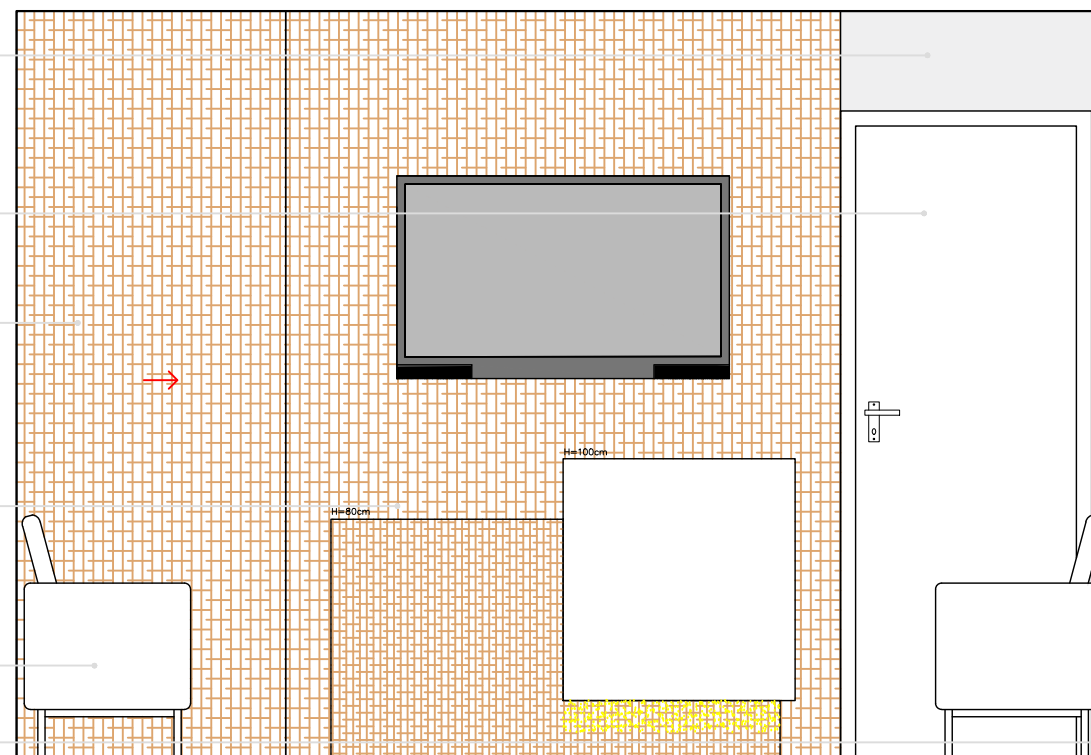
PORTA PINTURA BRANCO NEVE

PAINEL LISO EM MDF MADEIRADO
CARVALHO HANOVER
COM PORTA DE CORRER
COM TRILHO EMBUTIDO NO FORRO

BALCÃO EM MDF MADEIRADO
CARVALHO HANOVER
E MÁRMORE BRANCO PRIME
COM ILUMINAÇÃO NO RODAPÉ

POLTRONA EXISTENTE

RODAPÉ UNIVERSAL
20cm F20 PORTINARI



ELEVAÇÃO 02
ESC.1: 25

CLIENTE:

PROJETO:

RECEPÇÃO E BANHEIROS

DESENHO:

ELEVAÇÃO 01 E 02

DATA
24/02/2022

ESCALA
1:25

FOLHA

08B

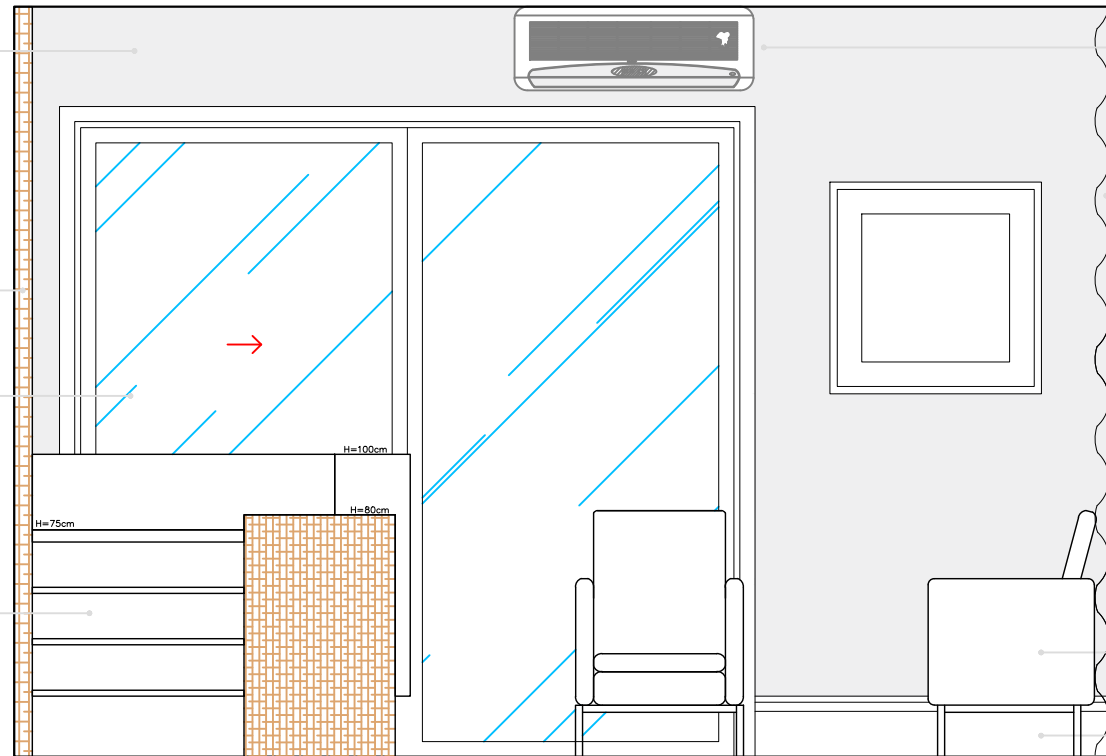
TOTAL REV.
03 00

PINTURA COR
CALOPSITA 188 SUVINIL,
OURO BRANCO 185 SUVINIL
OU CRÔMIO 185 SUVINIL

PAINEL LISO EM MDF MADEIRADO
CARVALHO HANOVER

PORTA-BALCÃO

BALCÃO EM MDF MADEIRADO
CARVALHO HANOVER
E MÁRMORE BRANCO PRIME
COM ILUMINAÇÃO NO RODAPÉ



AR CONDICIONADO
EXISTENTE

CORTINA

POLTRONA EXISTENTE

RODAPÉ UNIVERSAL
20cm F20 PORTINARI

ELEVAÇÃO 03
ESC.1:25

PINTURA COR
CALOPSITA 188 SUVINIL,
OURO BRANCO 185 SUVINIL
OU CRÔMIO 185 SUVINIL

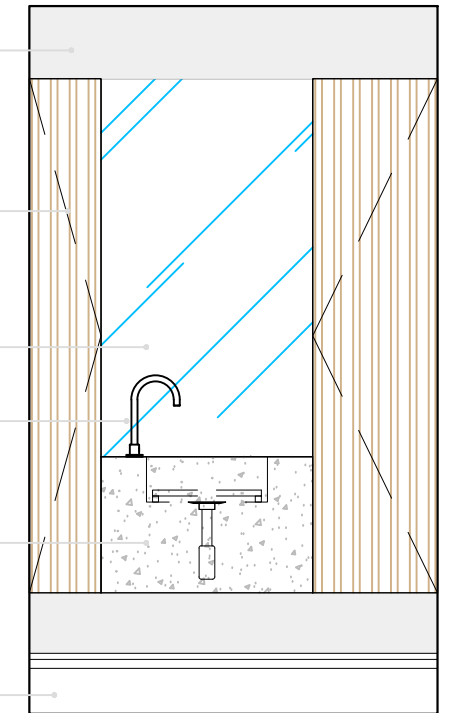
2 ARMÁRIOS EM MDF MADEIRADO
CARVALHO HANOVER COM
1 PORTA DE ABRIR RIPADA
E 4 PRATELEIRAS INTERNAS

ESPELHO

TORNEIRA DECA DECALUX
COM SENSOR AUTOMÁTICO
1187.C.HG

BANCADA ESCULPIDA EM
MÁRMORE BRANCO PRIME

RODAPÉ UNIVERSAL
20cm F20 PORTINARI



ELEVAÇÃO 04
ESC.1:25

PINTURA COR
CALOPSITA 188 SUVINIL,
OURO BRANCO 185 SUVINIL
OU CRÔMIO 185 SUVINIL

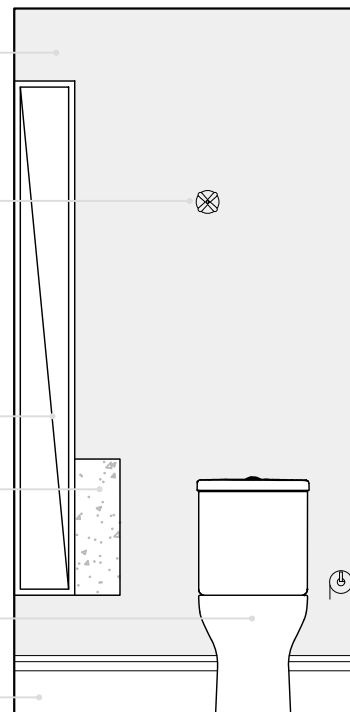
REGISTRO EXISTENTE

LATERAL ARMÁRIO

BANCADA ESCULPIDA EM
MÁRMORE BRANCO PRIME

BACIA DECA AXIS
COM CAIXA ACOPLADA P.470.17

RODAPÉ UNIVERSAL
20cm F20 PORTINARI



ELEVAÇÃO 05
ESC.1:25

PINTURA COR
CALOPSITA 188 SUVINIL,
OURO BRANCO 185 SUVINIL
OU CRÔMIO 185 SUVINIL

PAINEL RIPADO EM MDF
MADEIRADO CARVALHO HANOVER

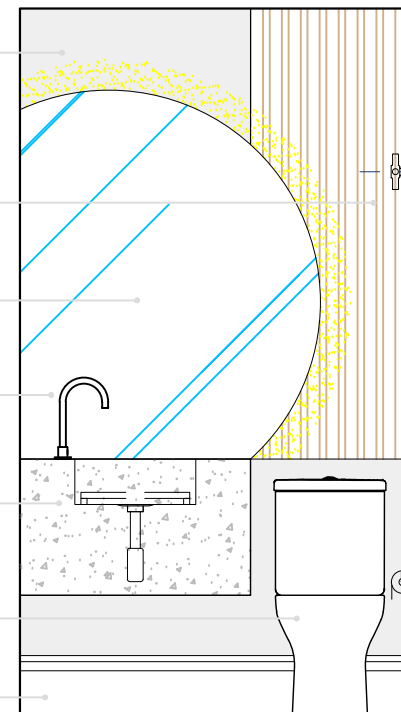
ESPELHO COM ILUMINAÇÃO

TORNEIRA DECA DECALUX
COM SENSOR AUTOMÁTICO
1187.C.HG

BANCADA ESCULPIDA EM
MÁRMORE BRANCO PRIME

BACIA DECA AXIS
COM CAIXA ACOPLADA P.470.17

RODAPÉ UNIVERSAL
20cm F20 PORTINARI



ELEVAÇÃO 06
ESC.1:25

CLIENTE:

PROJETO:

RECEPÇÃO E BANHEIROS

DESENHO:

ELEVAÇÃO 03, 04, 05 E 06

DATA

24/02/2022

ESCALA

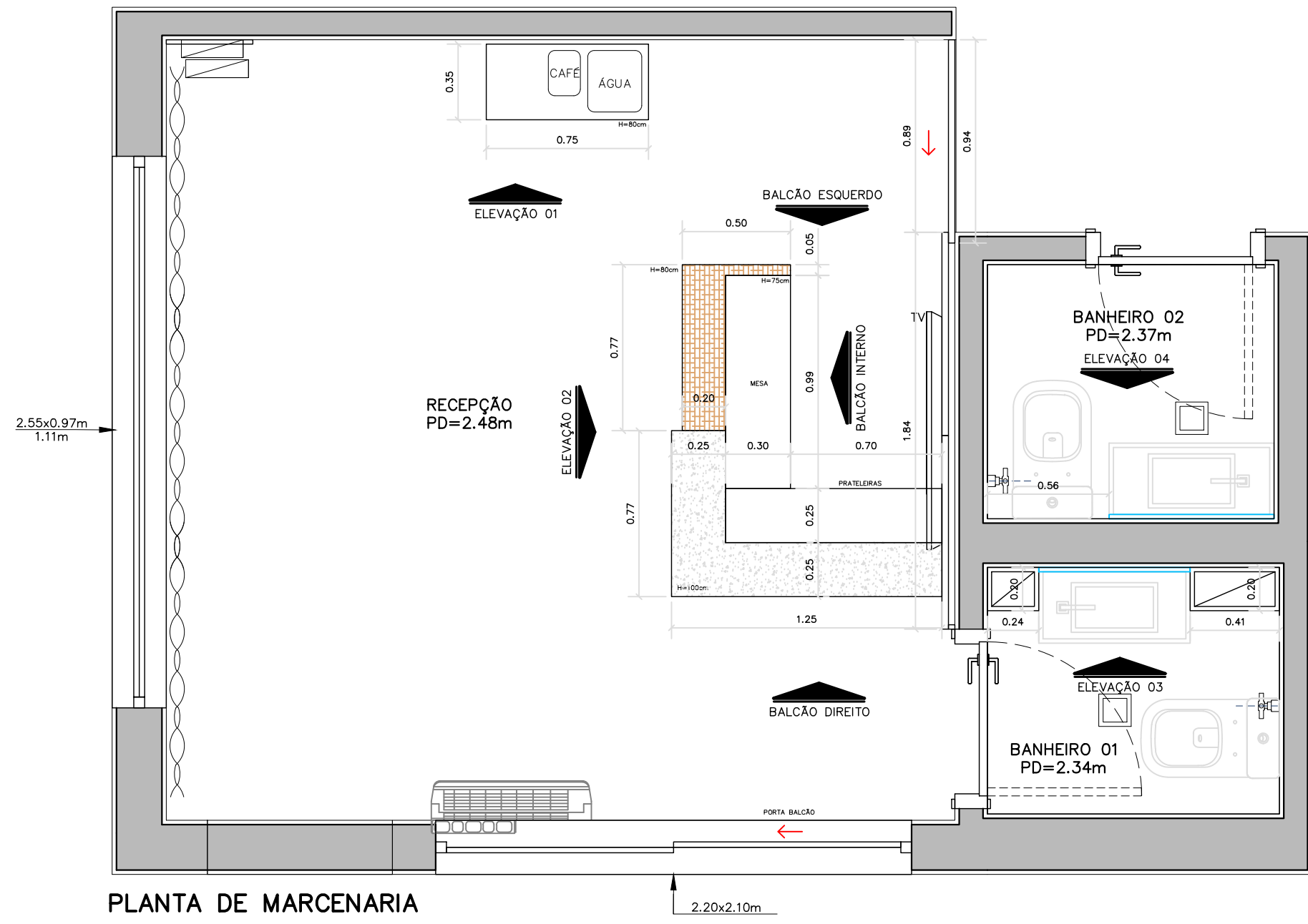
1:25

FOLHA

080

TOTAL REV.


03 00



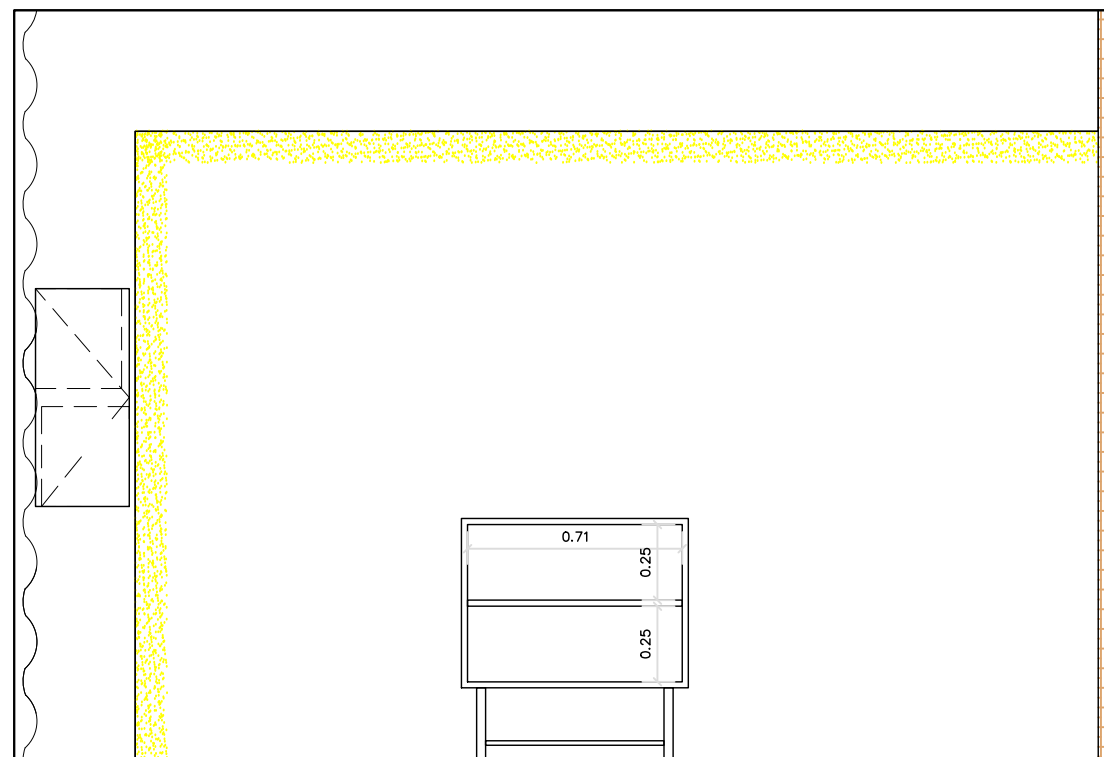
PLANTA DE MARCENARIA
 ESC.1: 25

CLIENTE: _____
 PROJETO: _____
RECEPÇÃO E BANHEIROS
 DESENHO: _____
PLANTA DE MARCENARIA
 DATA: 04/04/2022 ESCALA: 1:25

FOLHA	
09A	
TOTAL	REV.
04	00



ELEVAÇÃO 01
ESC.1: 25



ELEVAÇÃO 01 – INTERNO
ESC.1: 25

CLIENTE: _____

PROJETO: _____

RECEPÇÃO E BANHEIROS

DESENHO: _____

ELEVAÇÃO 01

DATA: 04/04/2022

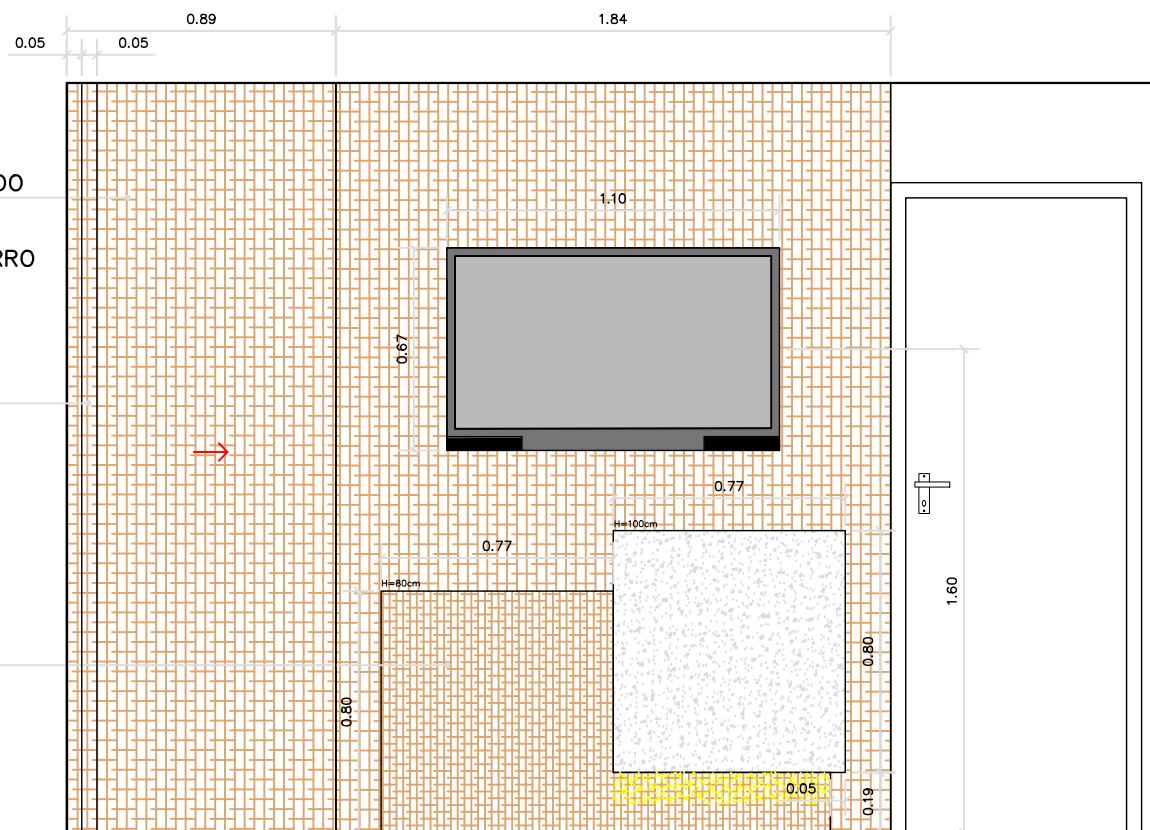
ESCALA: 1:25

FOLHA	
09B	
TOTAL	REV.
04	00

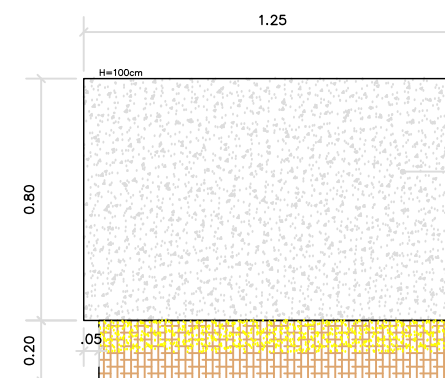
PAINEL LISO EM MDF MADEIRADO
CARVALHO HANOVER
COM PORTA DE CORRER
COM TRILHO EMBUTIDO NO FORRO

CAVA NA MARCENARIA

BALCÃO EM MDF MADEIRADO
CARVALHO HANOVER
E MÁRMORE BRANCO PRIME
(PREVER ESTRUTURA EM MDF)
COM ILUMINAÇÃO NO RODAPÉ




ELEVAÇÃO 02
ESC.1: 25



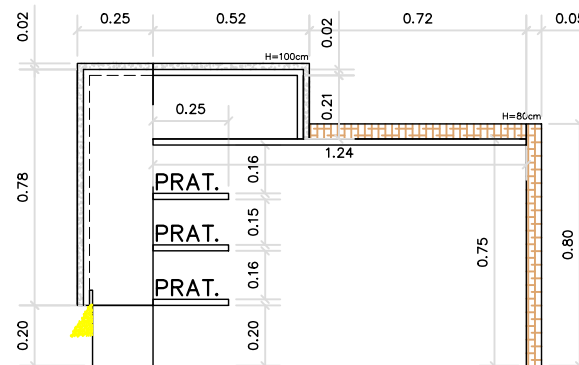
BALCÃO EM MDF MADEIRADO
CARVALHO HANOVER
E MÁRMORE BRANCO PRIME
(PREVER ESTRUTURA EM MDF)
COM ILUMINAÇÃO NO RODAPÉ

BALCÃO DIREITO
ESC.1: 25

BALCÃO EM MDF MADEIRADO
CARVALHO HANOVER
E MÁRMORE BRANCO PRIME
COM ILUMINAÇÃO NO RODAPÉ



BALCÃO ESQUERDO
ESC.1: 25



BALCÃO INTERNO
ESC.1: 25

CLIENTE:

PROJETO:

RECEPÇÃO E BANHEIROS

DESENHO:

ELEVAÇÃO 02 E DETALHE BALCÃO

DATA
04/04/2022

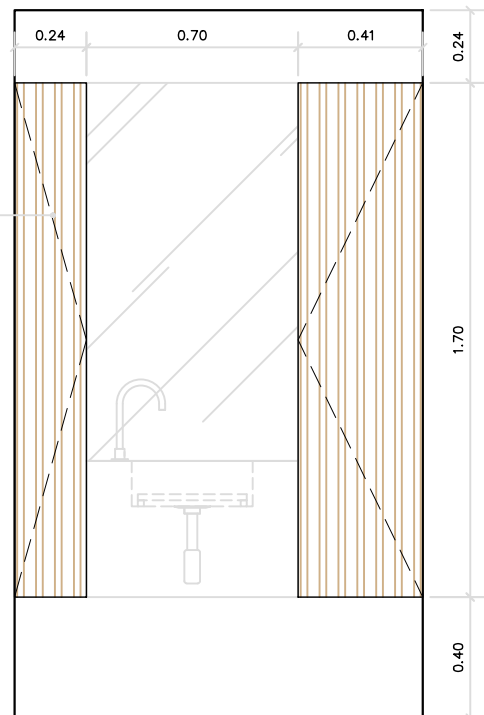
ESCALA
1:25

FOLHA

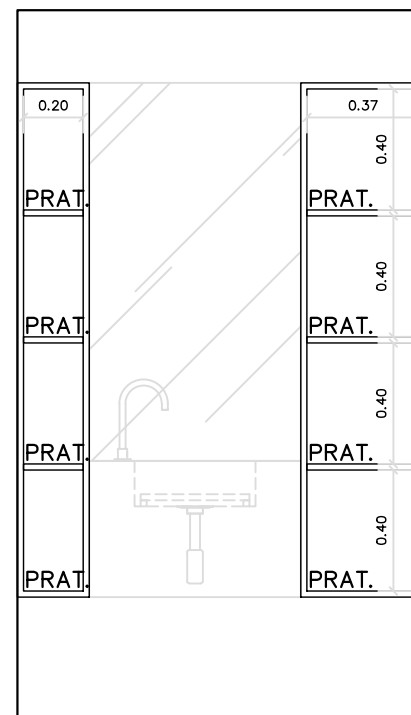
090

TOTAL	REV.
04	00

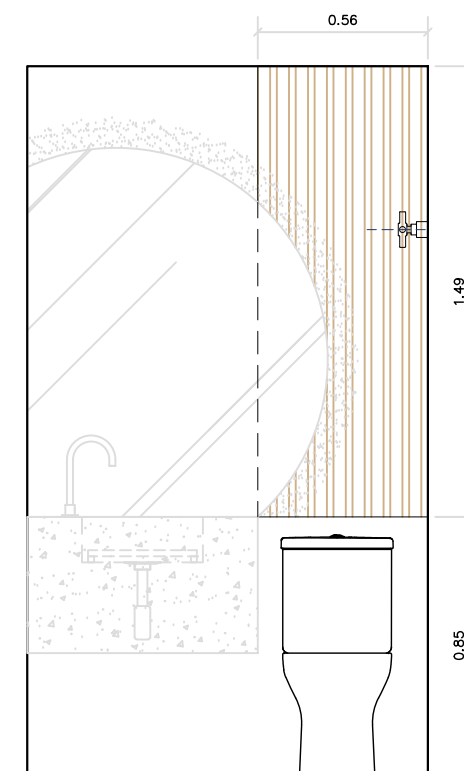
2 ARMÁRIOS EM MDF MADEIRADO
 CARVALHO HANOVER COM
 1 PORTA DE ABRIR RIPADA
 E 4 PRATELEIRAS INTERNAS



ELEVAÇÃO 03
 ESC.1:25



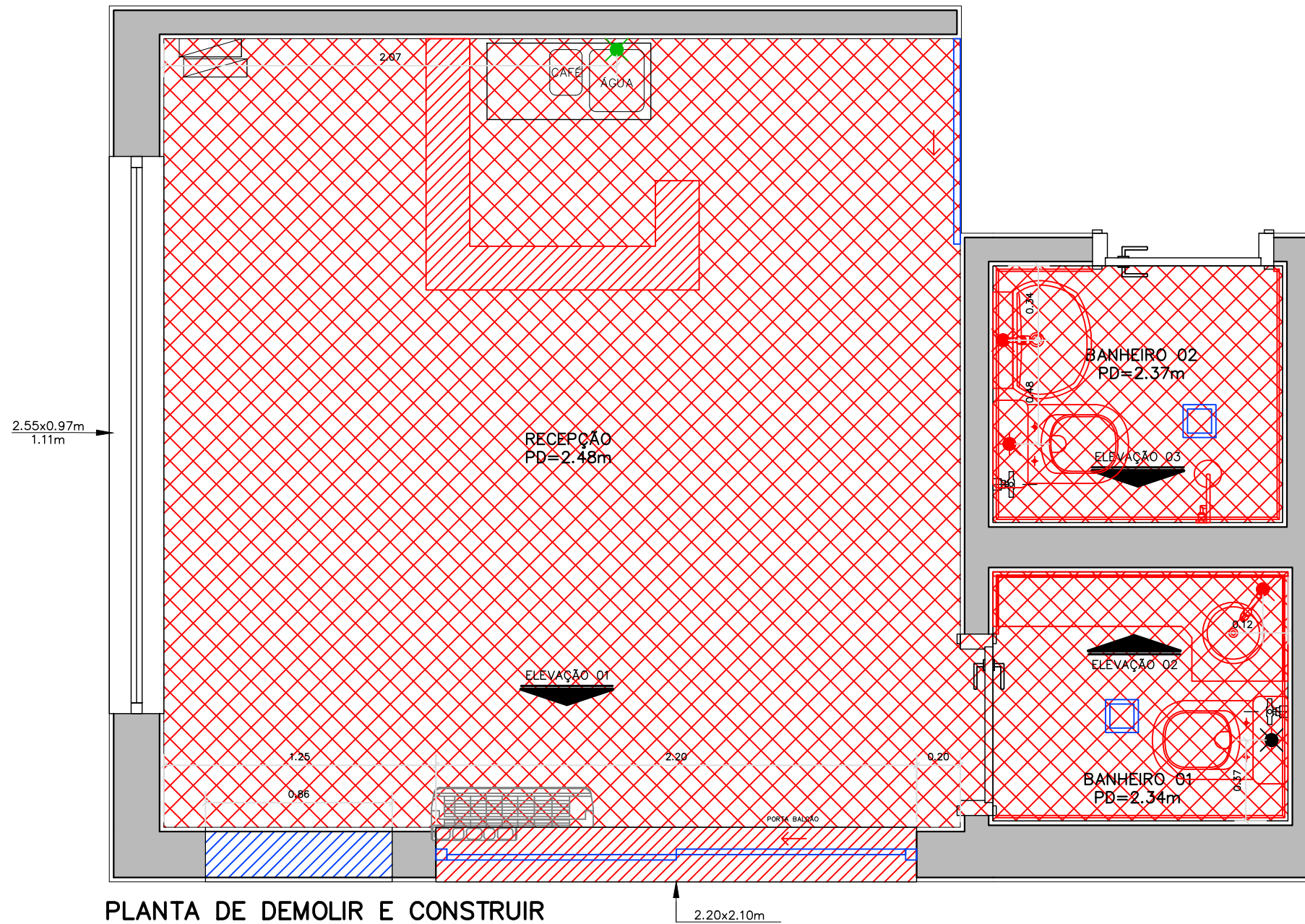
ELEVAÇÃO 03 – INTERNO
 ESC.1:25



ELEVAÇÃO 04
 ESC.1:25

CLIENTE: _____
 PROJETO: _____
 RECEPÇÃO E BANHEIROS
 DESENHO: _____
 ELEVAÇÃO 03 E 04
 DATA: 04/04/2022 ESCALA: 1:25

FOLHA	
09D	
TOTAL	REV.
04	00



PLANTA DE DEMOLIR E CONSTRUIR
ESC.1: 25

LEGENDA DEMOLIR CONSTRUIR

- ALVENARIA A DEMOLIR
- ALVENARIA EXISTENTE
- DRYWALL A CONSTRUIR
- RETIRAR REVESTIMENTO DO PISO
A=16,40m²
- RETIRAR REVESTIMENTO DA PAREDE
A=23,50m²
- PONTO DE ÁGUA A CONSTRUIR
- PONTO DE ESGOTO A CONSTRUIR
- PONTO DE ÁGUA / ESGOTO A DEMOLIR
- PONTO DE ÁGUA / ESGOTO A MANTER
- RALO A CONSTRUIR

IMPERMEABILIZAR PISO DOS BANHEIROS

RETIRAR BANCADA E LOUÇAS DOS BANHEIROS
SUBSTITUIR RALO COMUM POR RALO SQUARE
NO BANHEIRO

RESTAURAR PAREDE DE PEDRA NO TRECHO
ONDE SERÁ DEMOLIDO O BALCÃO EXISTENTE

NIVELAR PISO EXTERNO COM PISO INTERNO DA
RECEPÇÃO

CLIENTE:

PROJETO:

RECEPÇÃO E BANHEIROS

DESENHO:

PLANTA DE DEMOLIR E CONSTRUIR

DATA

23/03/2022

ESCALA

1:25

FOLHA


03A

TOTAL REV.

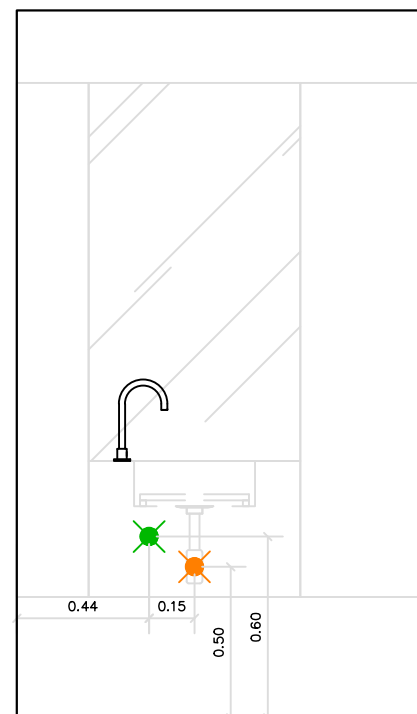
02 00

AR CONDICIONADO
EXISTENTE

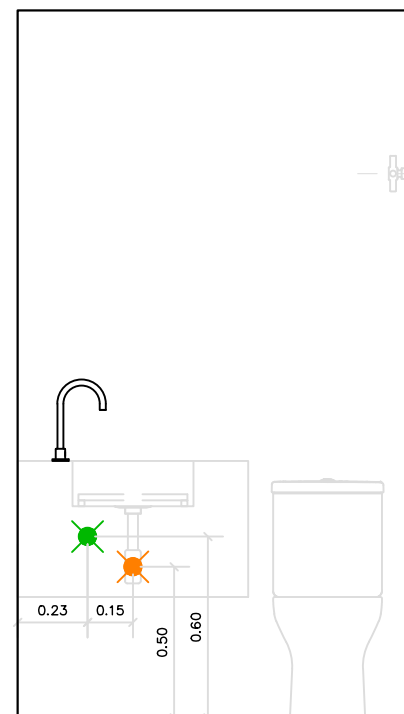
PORTA-BALCÃO



ELEVAÇÃO 01
ESC.1: 25



ELEVAÇÃO 02
ESC.1: 25



ELEVAÇÃO 03
ESC.1: 25

CLIENTE:

PROJETO:

RECEPÇÃO E BANHEIROS

DESENHO:

ELEVAÇÃO 01, 02 E 03

DATA

23/03/2022

ESCALA


1:25

FOLHA





03B

TOTAL REV.

02 00







PLANTA DE PAGINAÇÃO DE PISO – PROPOSTA 01
 ESC.1: 25

CODIGO	DESCRIÇÃO	MEDIDAS	LOCALIZAÇÃO
	INICIO DE ASSENTAMENTO DE PISO		
	PISO PORTOBELLO A DEFINIR	90x90cm	RECEPÇÃO E BANHEIROS
	RODAPÉ UNIVERSAL 20cm F20 PORTINARI	13,25mL 12 RÉGUAS DE 1,20m	RECEPÇÃO E BANHEIROS
	RALO SQUARE	15X15cm	BANHEIROS

CLIENTE: _____
 PROJETO: _____
 RECEPÇÃO E BANHEIROS
 DESENHO: _____
 PLANTA DE PAGINAÇÃO DE PISO – PROPOSTA 01
 DATA: 23/03/2022 ESCALA: 1:25

FOLHA	
04A	
TOTAL	REV.
02	00

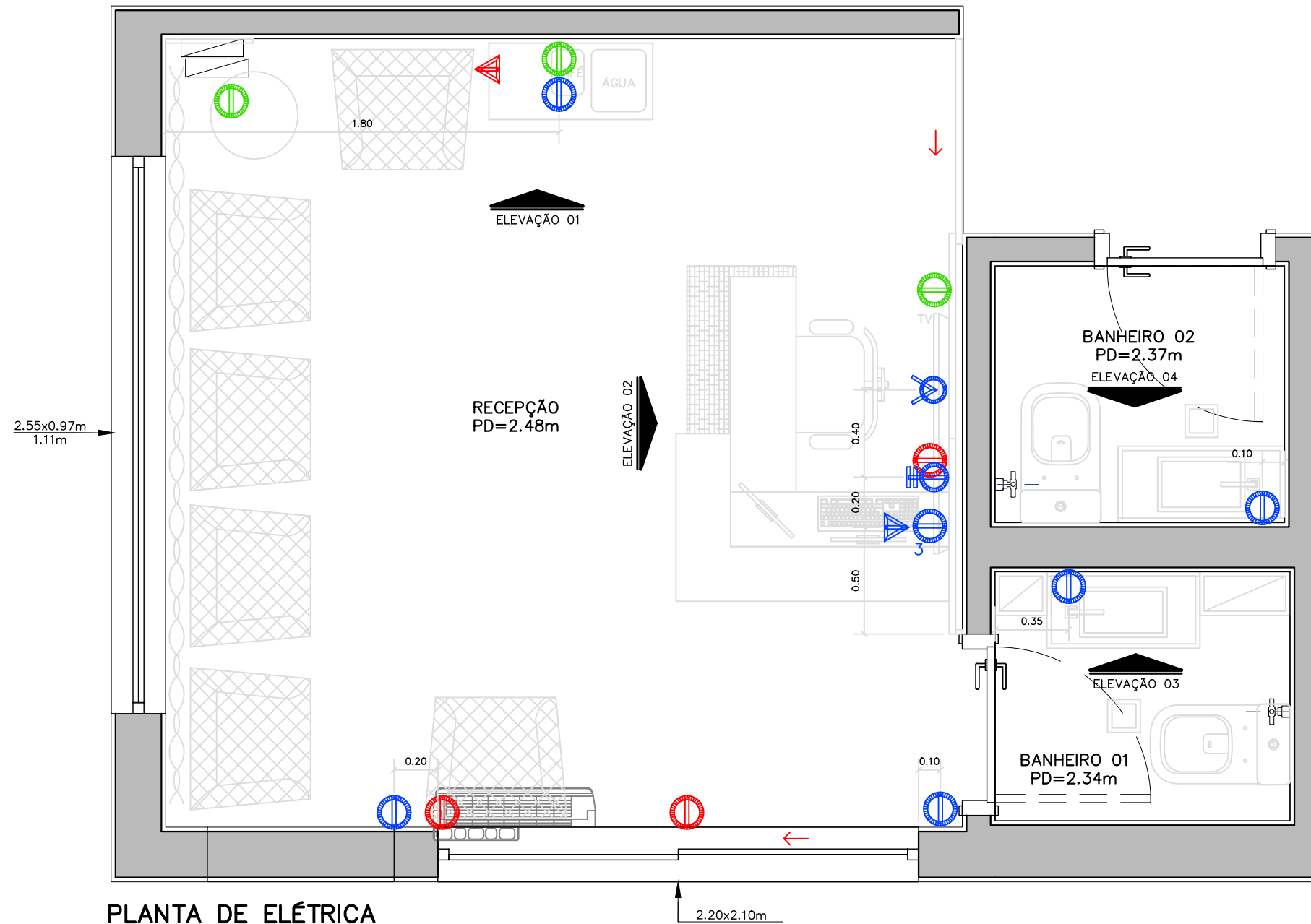
CODIGO	DESCRIÇÃO	MEDIDAS	LOCALIZAÇÃO
	INICIO DE ASSENTAMENTO DE PISO		
	PISO PORTOBELLO LIEGE NUDE	80x80cm	RECEPÇÃO E BANHEIROS
	RODAPÉ UNIVERSAL 20cm F20 PORTINARI	13,25mL 12 RÉGUAS DE 1,20m	RECEPÇÃO E BANHEIROS
	RALO SQUARE	15X15cm	BANHEIROS



PLANTA DE PAGINAÇÃO DE PISO – PROPOSTA 02
ESC.1: 25

CLIENTE: _____
PROJETO: _____
RECEPÇÃO E BANHEIROS
DESENHO: _____
PLANTA DE PAGINAÇÃO DE PISO – PROPOSTA 02
DATA: 23/03/2022 ESCALA: 1:25

FOLHA	
04B	
TOTAL	REV.
02	00

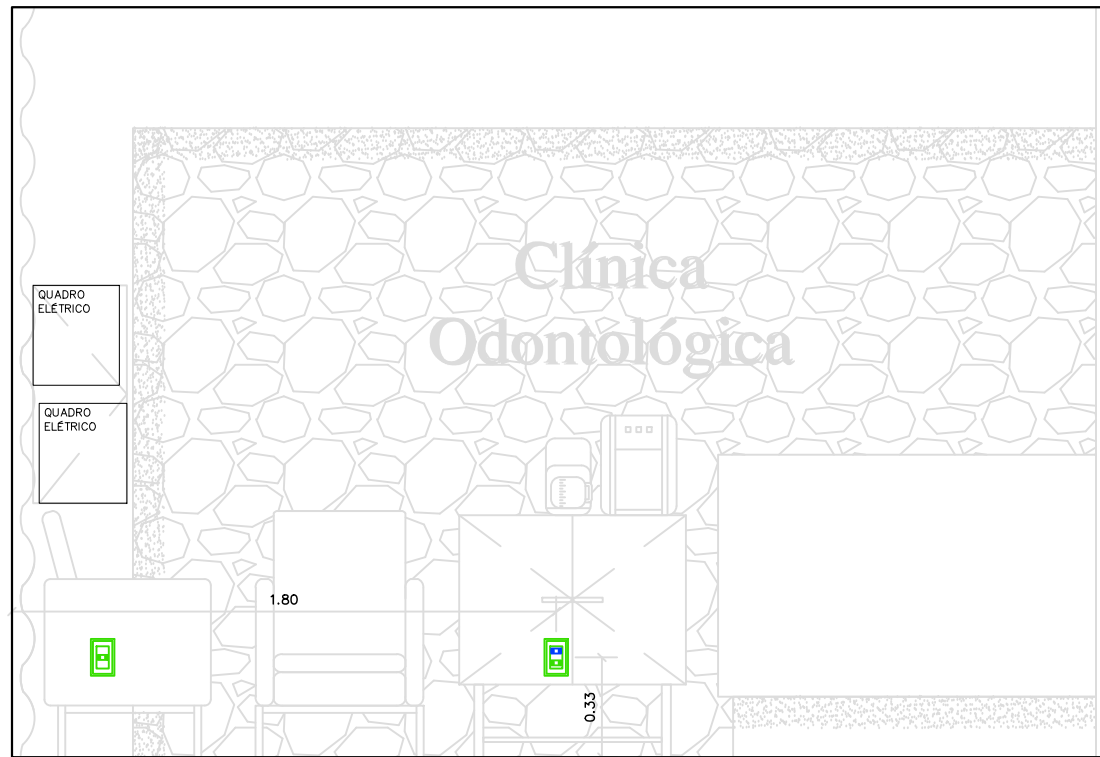


LEGENDA	MANTER	ELIMINAR	NOVA

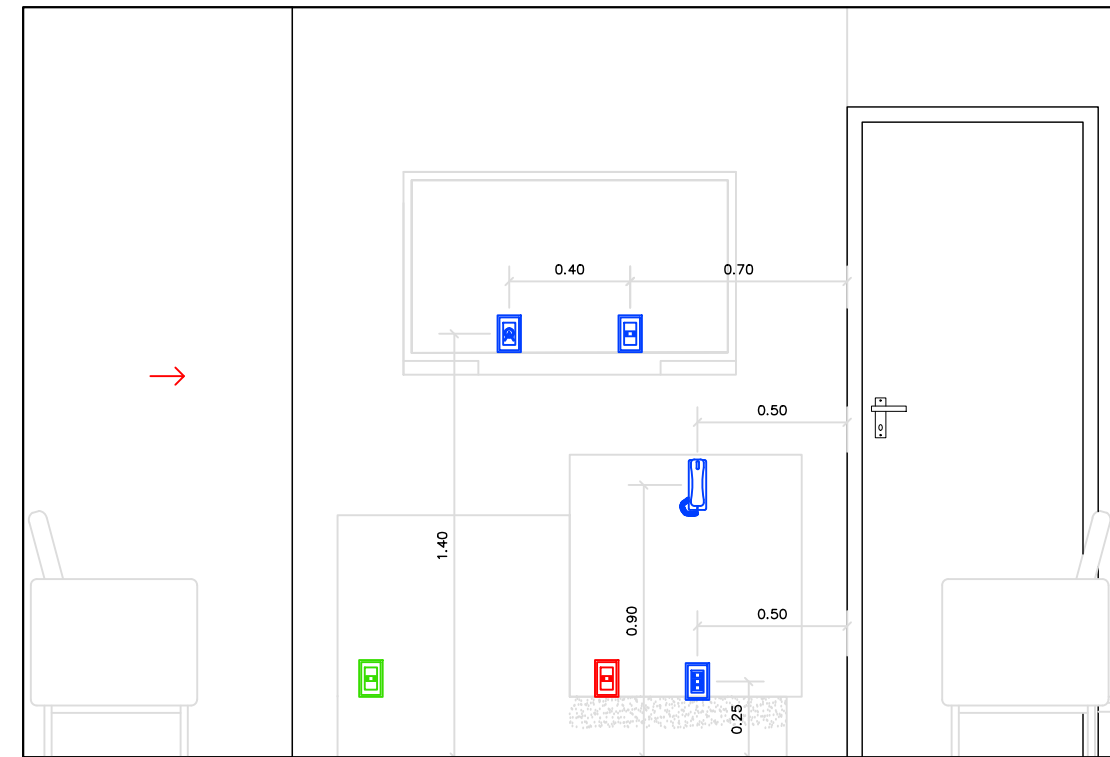
PLANTA DE ELÉTRICA
ESC.1: 25

CLIENTE: _____
 PROJETO: _____
 RECEPÇÃO E BANHEIROS
 DESENHO: _____
 PLANTA DE ELÉTRICA
 DATA: 24/03/2022 ESCALA: 1:25

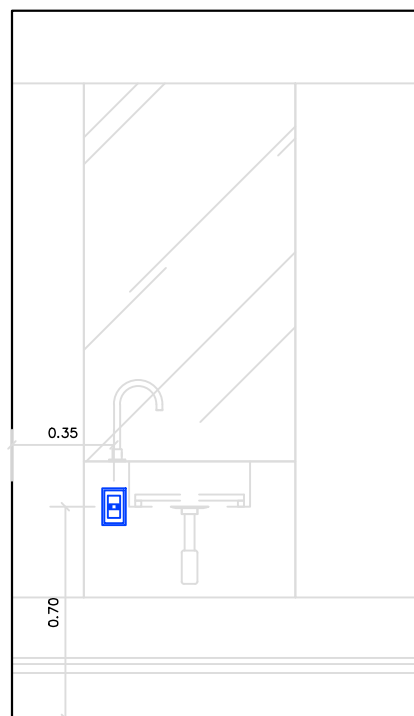
FOLHA	
05A	
TOTAL	REV.
02	00



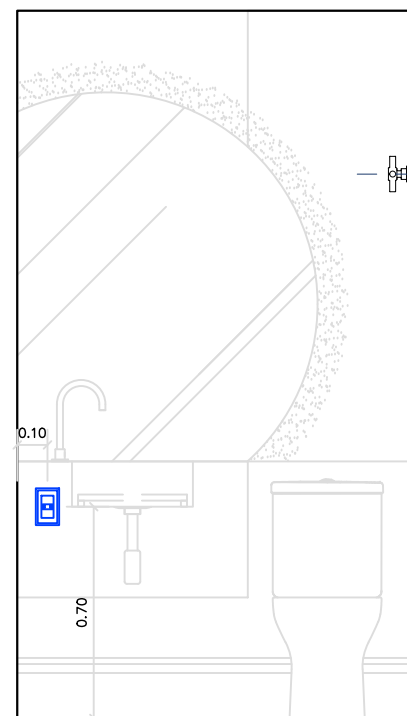
ELEVAÇÃO 01
ESC.1: 25



ELEVAÇÃO 02
ESC.1: 25



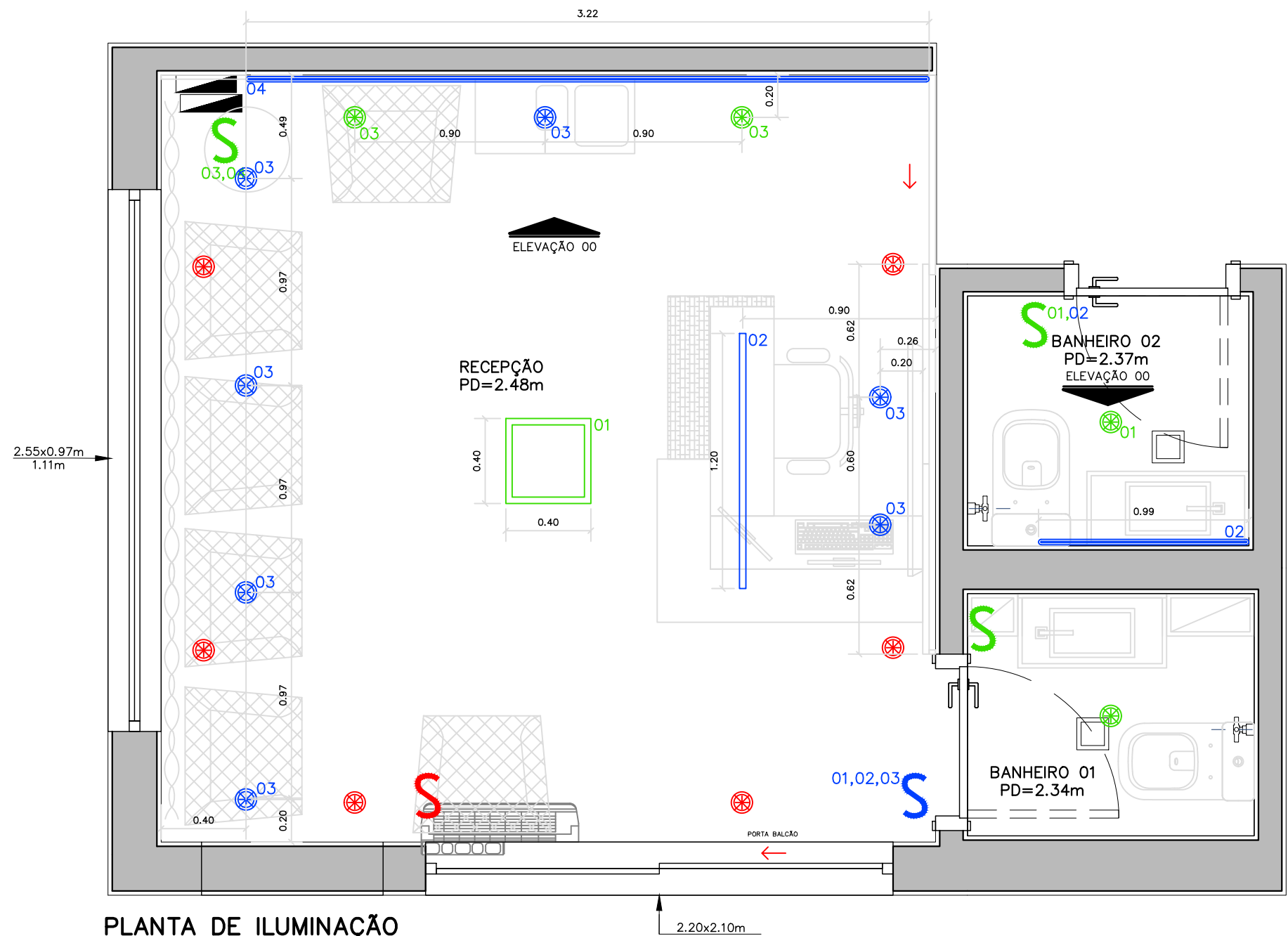
ELEVAÇÃO 03
ESC.1: 25



ELEVAÇÃO 04
ESC.1: 25

CLIENTE: _____
 PROJETO: _____
 RECEPÇÃO E BANHEIROS
 DESENHO: _____
 ELEVAÇÃO 01, 02, 03 E 04
 DATA: 24/03/2022 ESCALA: 1:25

FOLHA	
05B	
TOTAL	REV.
02	00



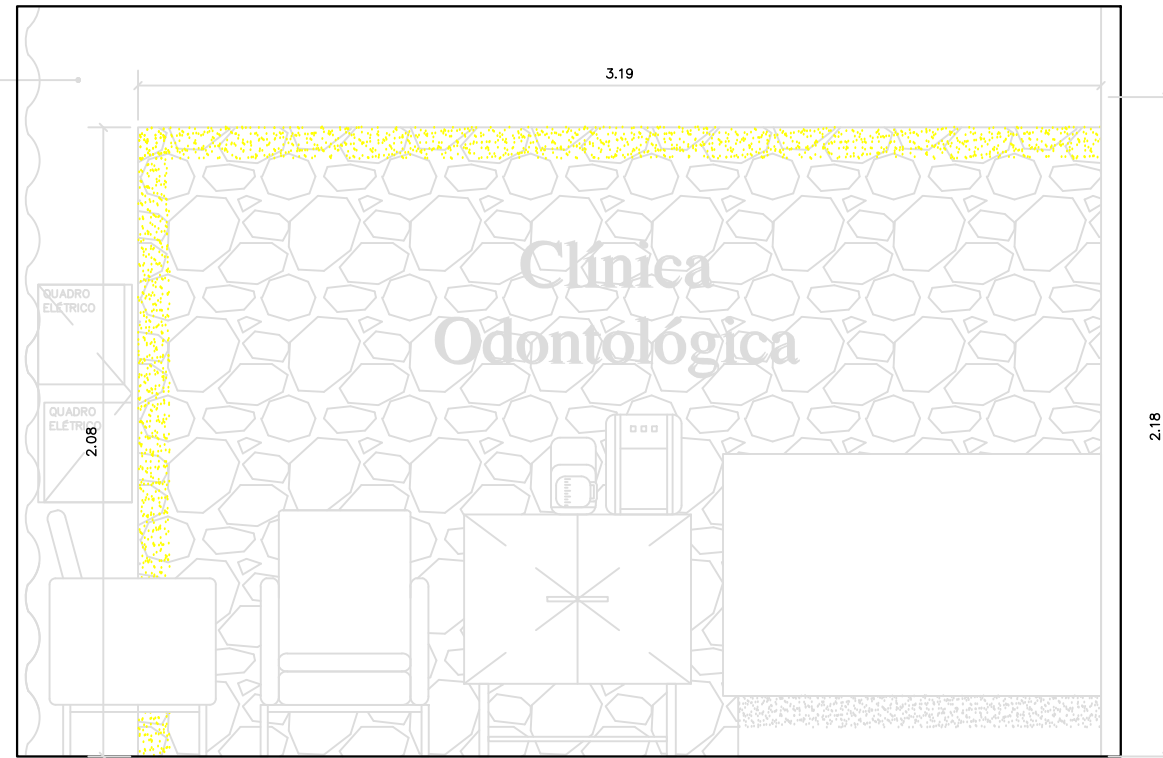
- LEGENDA
- MANTER ELIMINAR NOVA
 - S** INTERRUPTOR SIMPLES 4x2
 - DEIXAR FIAÇÃO PARA MOBILIÁRIO
 - LUMINÁRIA FLUORESCENTE
 - LUMINÁRIA DE EMBUTIR CENTRAL
 - LUMINÁRIA DE EMBUTIR DICRÓICA

PLANTA DE ILUMINAÇÃO
ESC.1: 25

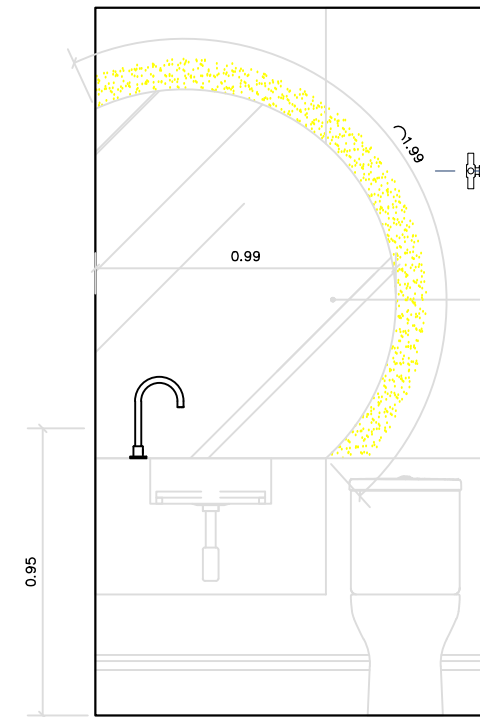
CLIENTE: _____
 PROJETO: _____
 RECEPÇÃO E BANHEIROS
 DESENHO: _____
 PLANTA DE ILUMINAÇÃO
 DATA: 25/02/2022 ESCALA: 1:25

FOLHA	
06A	
TOTAL	REV.
02	00

PAINEL LISO EM MDF MADEIRADO
 CARVALHO HANOVER
 COM ILUMINAÇÃO EM LED



ELEVAÇÃO 01
 ESC.1: 25

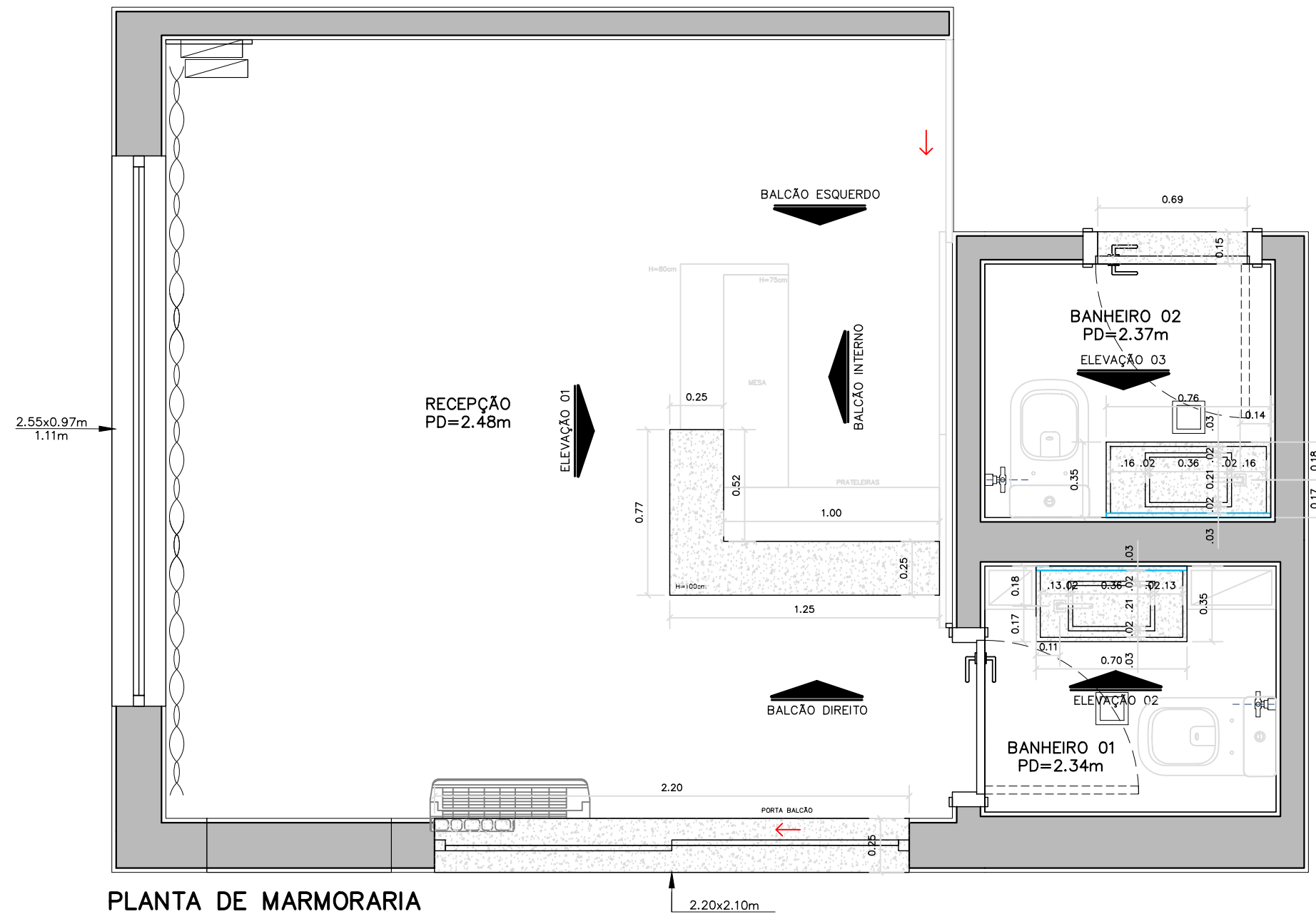


ESPELHO COM ILUMINAÇÃO

ELEVAÇÃO 02
 ESC.1: 25

CLIENTE: _____
 PROJETO: _____
 RECEPÇÃO E BANHEIROS
 DESENHO: _____
 ELEVAÇÃO 01 E 02
 DATA: 25/02/2022 ESCALA: 1:25

FOLHA	
06B	
TOTAL	REV.
02	00

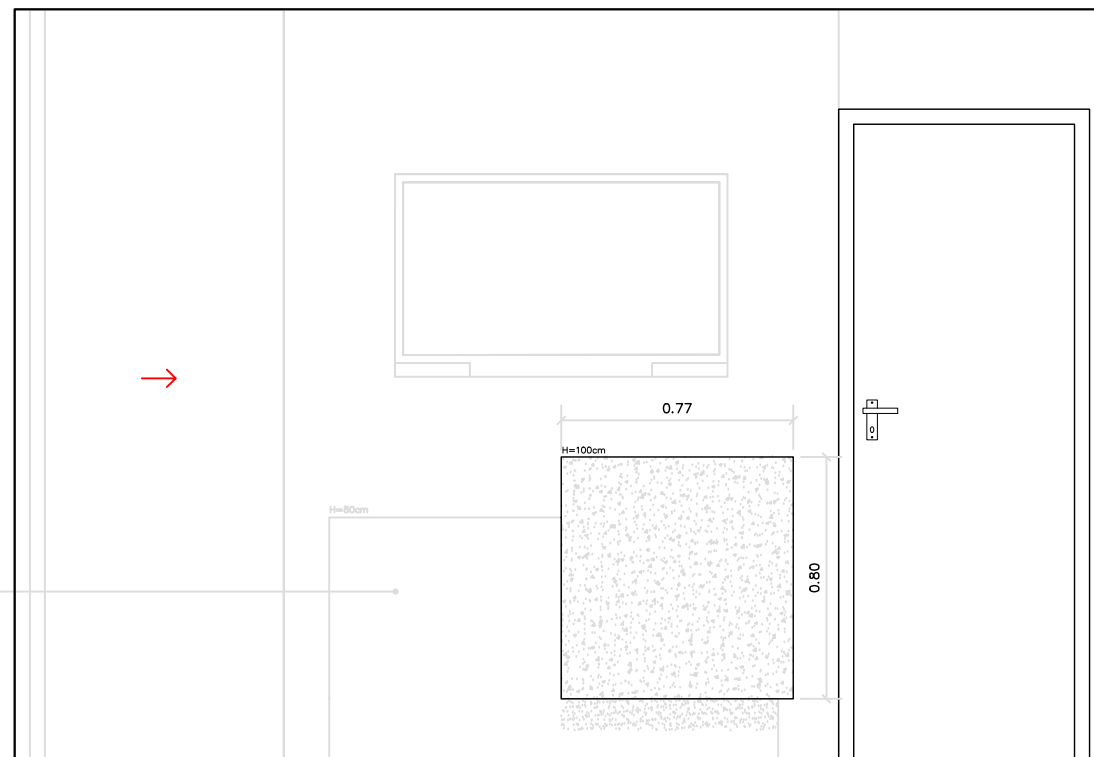


PLANTA DE MARMORARIA
ESC.1: 25

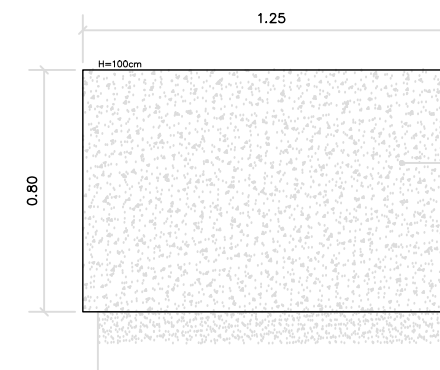
CLIENTE: _____
 PROJETO: _____
 RECEPÇÃO E BANHEIROS
 DESENHO: _____
 PLANTA DE MARMORARIA
 DATA: 06/04/2022 ESCALA: 1:25

FOLHA	
10A	
TOTAL	REV.
03	00

BALCÃO EM MDF MADEIRADO
CARVALHO HANOVER
E MÁRMORE BRANCO PRIME
(PREVER ESTRUTURA EM MDF)
COM ILUMINAÇÃO NO RODAPÉ



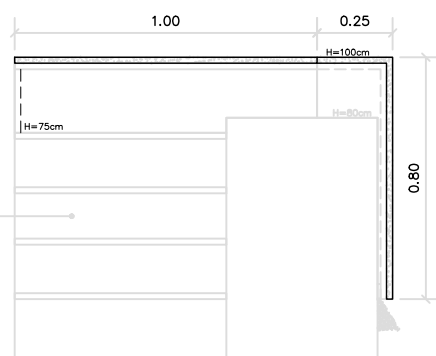
ELEVAÇÃO 01
ESC.1: 25



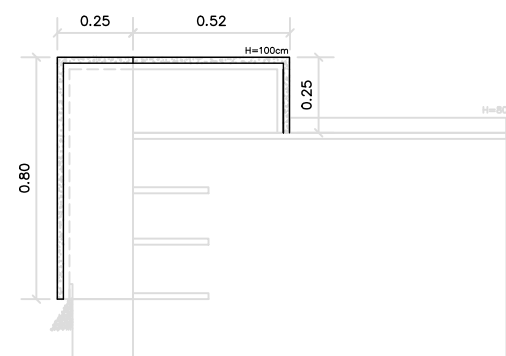
BALCÃO EM MDF MADEIRADO
CARVALHO HANOVER
E MÁRMORE BRANCO PRIME
(PREVER ESTRUTURA EM MDF)
COM ILUMINAÇÃO NO RODAPÉ

BALCÃO DIREITO
ESC.1: 25

BALCÃO EM MDF MADEIRADO
CARVALHO HANOVER
E MÁRMORE BRANCO PRIME
COM ILUMINAÇÃO NO RODAPÉ



BALCÃO ESQUERDO
ESC.1: 25



BALCÃO INTERNO
ESC.1: 25

CLIENTE:

PROJETO:

RECEPÇÃO E BANHEIROS

DESENHO:

ELEVAÇÃO 01

DATA

06/04/2022

ESCALA

1:25

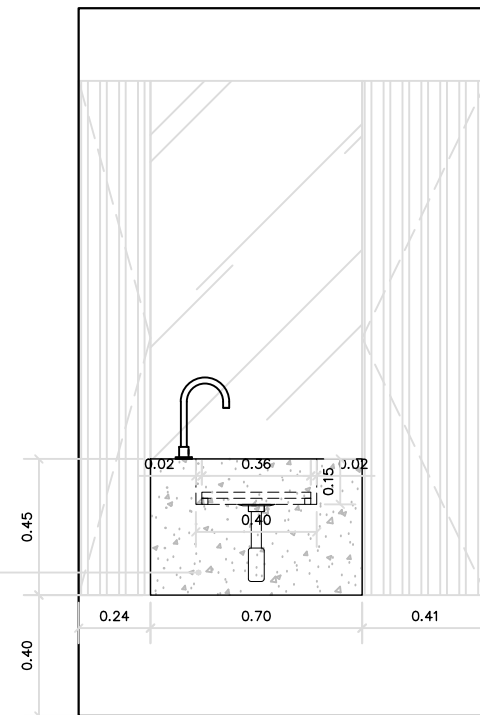
FOLHA

10B

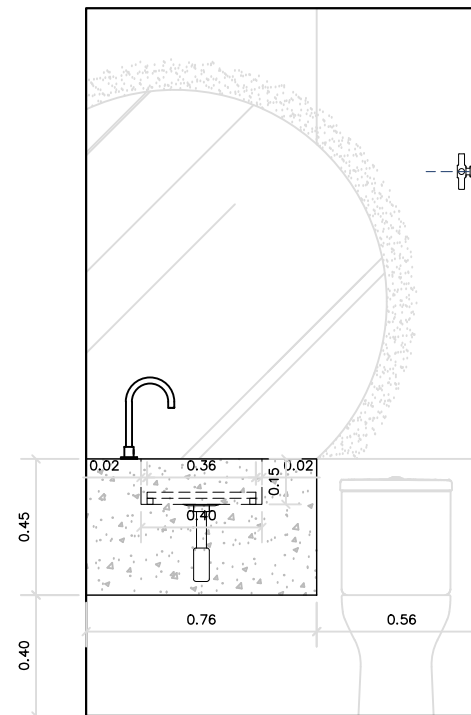
TOTAL REV.

03 00

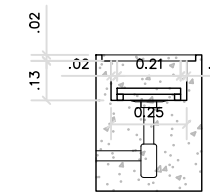
CUBA ESCULPIDA EM
MÁRMORE BRANCO PRIME



ELEVAÇÃO 02
ESC.1: 25



ELEVAÇÃO 03
ESC.1: 25



DETALHE CUBA ESCULPIDA
CORTE TRANSVERSAL
ESC.1: 25

CLIENTE:

PROJETO:

RECEPÇÃO E BANHEIROS

DESENHO:

ELEVAÇÃO 02 E 03

DATA

06/04/2022

ESCALA

1:25

FOLHA

10C

TOTAL REV.

03 00